





TRACEZ les élévations des quatre murs de votre cuisine

- Indiquez la hauteur du plafond.
- Indiquez l'emplacement exact de l'évier, de l'entrée du gaz, des prises électriques et des interrupteurs.
- Indiquez l'emplacement et la dimension des portes et des fenêtres, de l'extérieur du cadre, du sol au rebord des cadres, et de la fenêtre au mur le plus près.

Échelle : 1 carré = 3 pouces

<p>Mur 1 <input type="checkbox"/> Extérieur <input type="checkbox"/> Intérieur</p> 	<p>Mur 2 <input type="checkbox"/> Extérieur <input type="checkbox"/> Intérieur</p> 
<p>Mur 3 <input type="checkbox"/> Extérieur <input type="checkbox"/> Intérieur</p> 	<p>Mur 4 <input type="checkbox"/> Extérieur <input type="checkbox"/> Intérieur</p> 

N.B. Porte et fenêtre incluant les moulures

PRÉPARATION de la rencontre avec votre **CUISINISTE**

Guide de Planification

Aidez-nous à mieux **VOUS ASSISTER**

Il est important de dresser une liste de ce qui vous plaît dans votre cuisine actuelle et de ce que vous souhaitez y ajouter.

Exemple : un coin repas, un îlot, des tiroirs supplémentaires, etc.

Mesurez la pièce et prenez quelques photos.

APPORTEZ-NOUS VOS IMAGES D'INSPIRATION.

Facturé à :

Adresse client

Nom _____

Adresse _____

Ville _____

Code postal _____

Téléphone Rés. : _____

Bur. : _____

Cell. : _____

Livré à :

Adresse des travaux

Nom _____

Adresse _____

Ville _____

Code postal _____

Téléphone Rés. : _____

Bur. : _____

Cell. : _____

TRACEZ le plan

Je souhaite faire appel à **Cuisines Verdun** pour le type de service suivant :

- Avec installation
- Sans installation
- Rénovation et installation

Électricité

	Enlever	Conserver	Relocaliser/Ajouter
Micro-ondes	<input type="checkbox"/>	<input type="checkbox"/>	<input type="checkbox"/>
Four	<input type="checkbox"/>	<input type="checkbox"/>	<input type="checkbox"/>
Réfrigérateur	<input type="checkbox"/>	<input type="checkbox"/>	<input type="checkbox"/>
Lave-vaisselle	<input type="checkbox"/>	<input type="checkbox"/>	<input type="checkbox"/>
Luminaires	<input type="checkbox"/>	<input type="checkbox"/>	<input type="checkbox"/>
Hotte de cuisinière	<input type="checkbox"/>	<input type="checkbox"/>	<input type="checkbox"/>
Prise de courant, nombre :	_____	_____	_____

Plomberie

	Enlever	Conserver	Relocaliser/Ajouter
Évier	<input type="checkbox"/>	<input type="checkbox"/>	<input type="checkbox"/>
Lave-vaisselle	<input type="checkbox"/>	<input type="checkbox"/>	<input type="checkbox"/>
Réfrigérateur	<input type="checkbox"/>	<input type="checkbox"/>	<input type="checkbox"/>
Distributeur d'eau	<input type="checkbox"/>	<input type="checkbox"/>	<input type="checkbox"/>

Revêtement de sol		Dossieret	
Actuel	Nouveau	Actuel	Nouveau
<input type="checkbox"/> Bois	<input type="checkbox"/> Bois	<input type="checkbox"/> Céramique	<input type="checkbox"/> Céramique
<input type="checkbox"/> Céramique	<input type="checkbox"/> Céramique	<input type="checkbox"/> Tapisserie	<input type="checkbox"/> Tapisserie
<input type="checkbox"/> Vinyle	<input type="checkbox"/> Vinyle	<input type="checkbox"/> Peint	<input type="checkbox"/> Peint
<input type="checkbox"/> Autres : _____	<input type="checkbox"/> Autres : _____	<input type="checkbox"/> Autres : _____	<input type="checkbox"/> Autres : _____
<input type="checkbox"/> Conserver le revêtement		<input type="checkbox"/> Conserver le dossieret	

Mur

Déplacer Enlever Peindre Tapisser Autres : _____

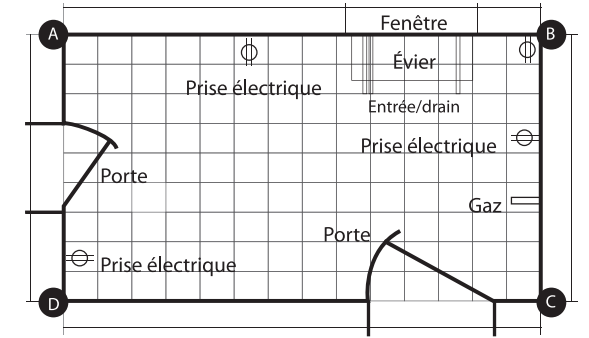
Combien souhaitez-vous investir dans votre projet?

- Moins de 5 000 \$
- Entre 5 000 \$ et 10 000 \$
- Entre 10 000 \$ et 15 000 \$
- Entre 15 000 \$ et 20 000 \$
- Entre 20 000 \$ et 30 000 \$
- Plus de 30 000 \$

Échéancier :

- 3 mois
- 6 mois
- 1 an

- Mesurez votre cuisine d'un coin à l'autre de la pièce.
- Pour chaque mur, indiquez les distances et l'emplacement des portes et des fenêtres incluant les moulures.
- Indiquez l'emplacement de la plomberie, des prises électriques et des sorties de ventilation.



Échelle : 1 carré = 3 pouces

